

扩展

为何要升级到Microsoft Project Professional 2013 ?

演讲者姓名 | 日期

Project

议程



Project的革命性创新

介绍新的Project Professional 2013

升级到新的Project的理由

选择哪种许可方式

后续行动

Project

Project拥有的能量 – 为何选择Microsoft

1

20

每20秒售出一个
Project副本

20M

超过2000万用户

10K

10,000家企业用户

行业
领先

在分析师报告当中处
于行业领先地位

100' s

80

在全球80多个国家
拥有上百合作伙伴

Project

项目管理的痛点



不断增加的项目目标



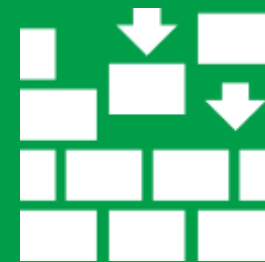
管理项目范围



获得管理层的支持



推动高效的沟通



定义清晰的责任和
责任担当

客户的早期反馈



“当我们在创建和提交标书的过程中面临时间压力的时候，通过使用Lync和SharePoint可以帮助我们快速找到所需的信息，比起通过来来回回的邮件要快捷很多。” -

Andres Lehr, 高级项目经理,
Bassier, Bergman and Kindler

“我们想要迁移到最新的Project版本以获得它最新的功能。特别地，我们想要更加轻松地访问数据，并获得一个能够更好地管理我们的资源的接口。” -

Piotr Prussak, 全球应用程序开发副
总裁, Revlon

“可以轻松访问、定制和发布报告，而最好功能是只需简单点击鼠标即可实现这些功能。” -

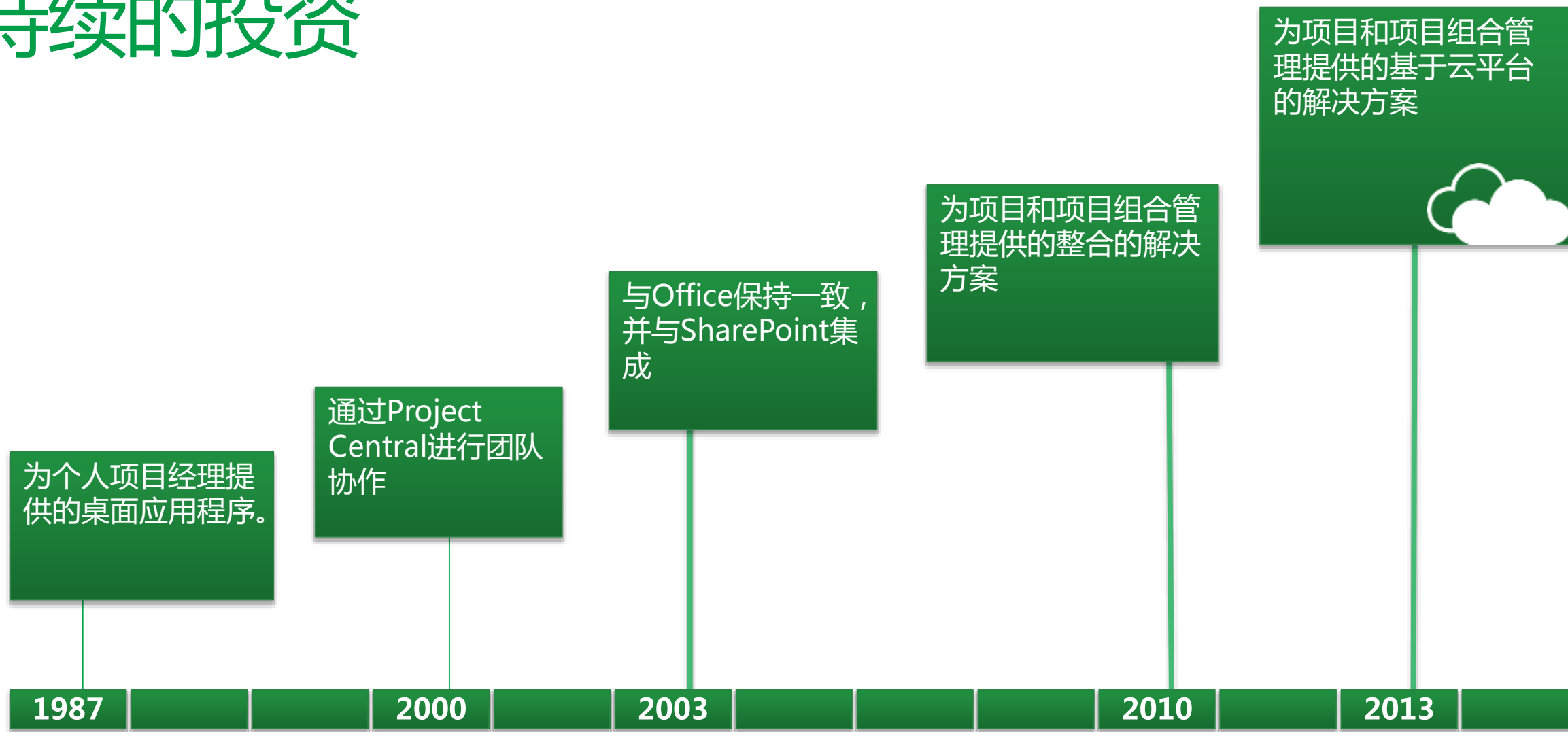
Rafael Farias, 预算分析师, Interbras
S/A

“通过SharePoint，您可以获得一个专门讨论项目情况和发布公告的地方。” -

Dr. Buddendick, 工作平台服务部主
管, Hilti Corporation

Project

持续的投资

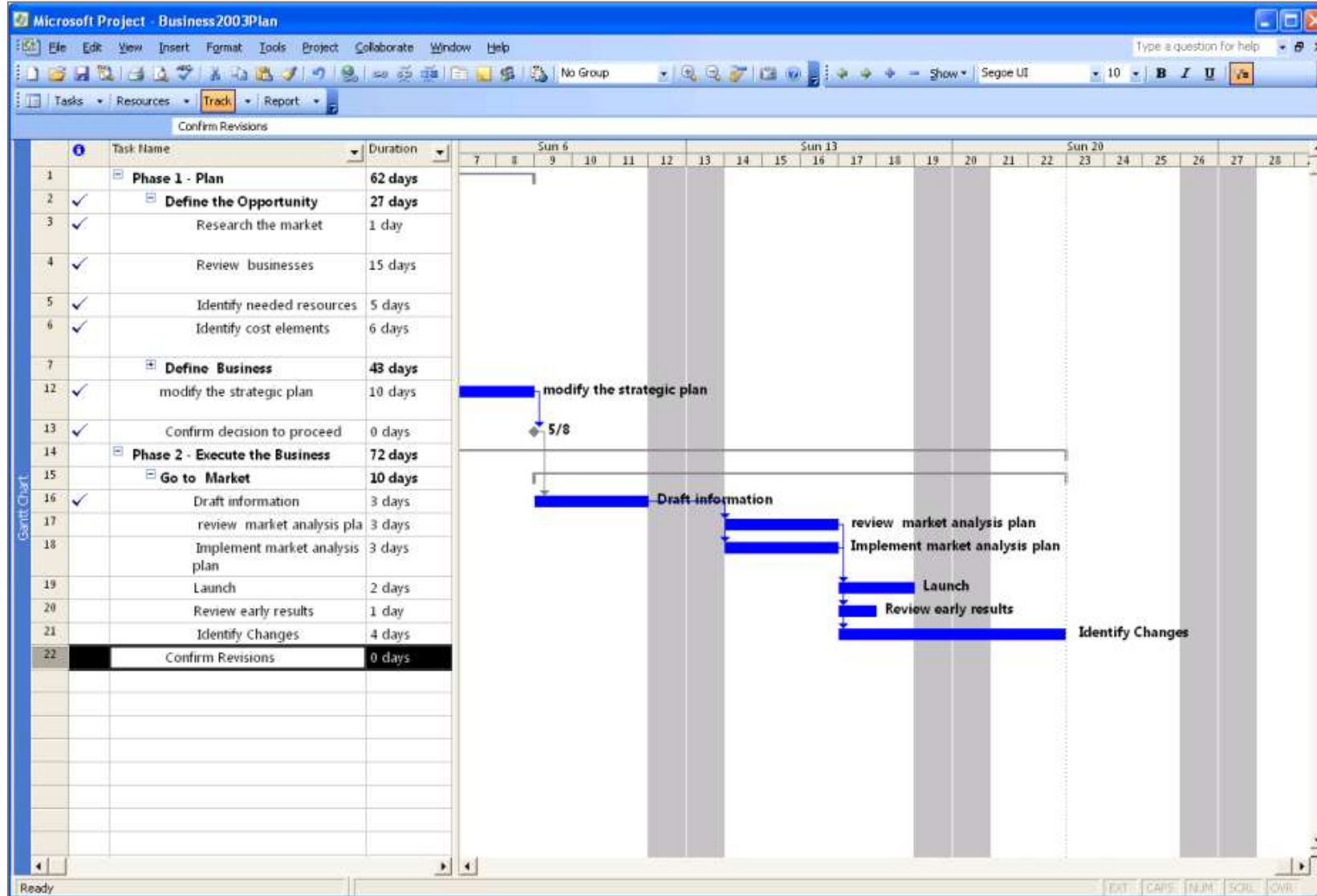


十年，带来了哪些变化？

Project

Microsoft Project 2003

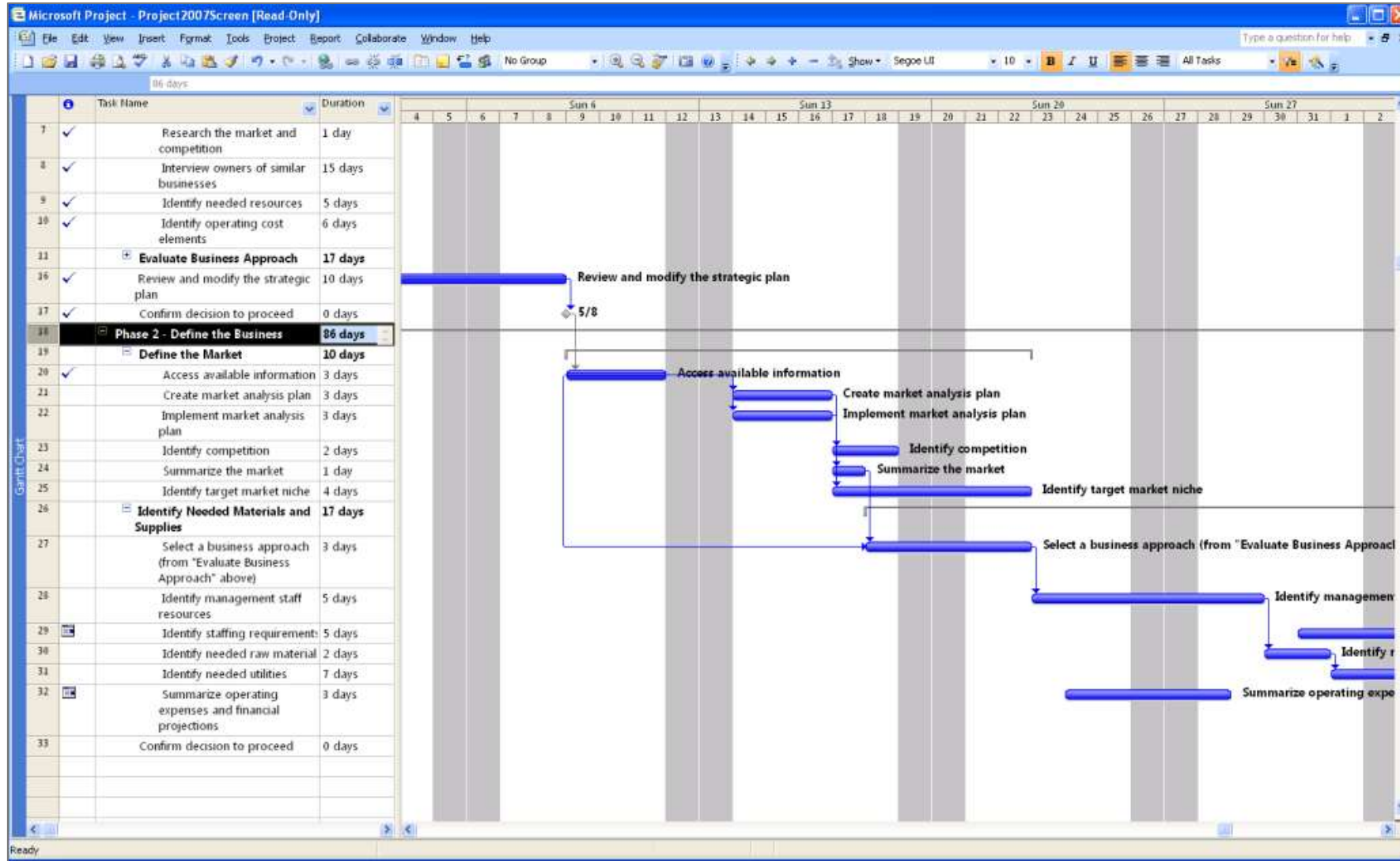
用户可以管理时间、
资源和成本。



Project

Microsoft Project 2007

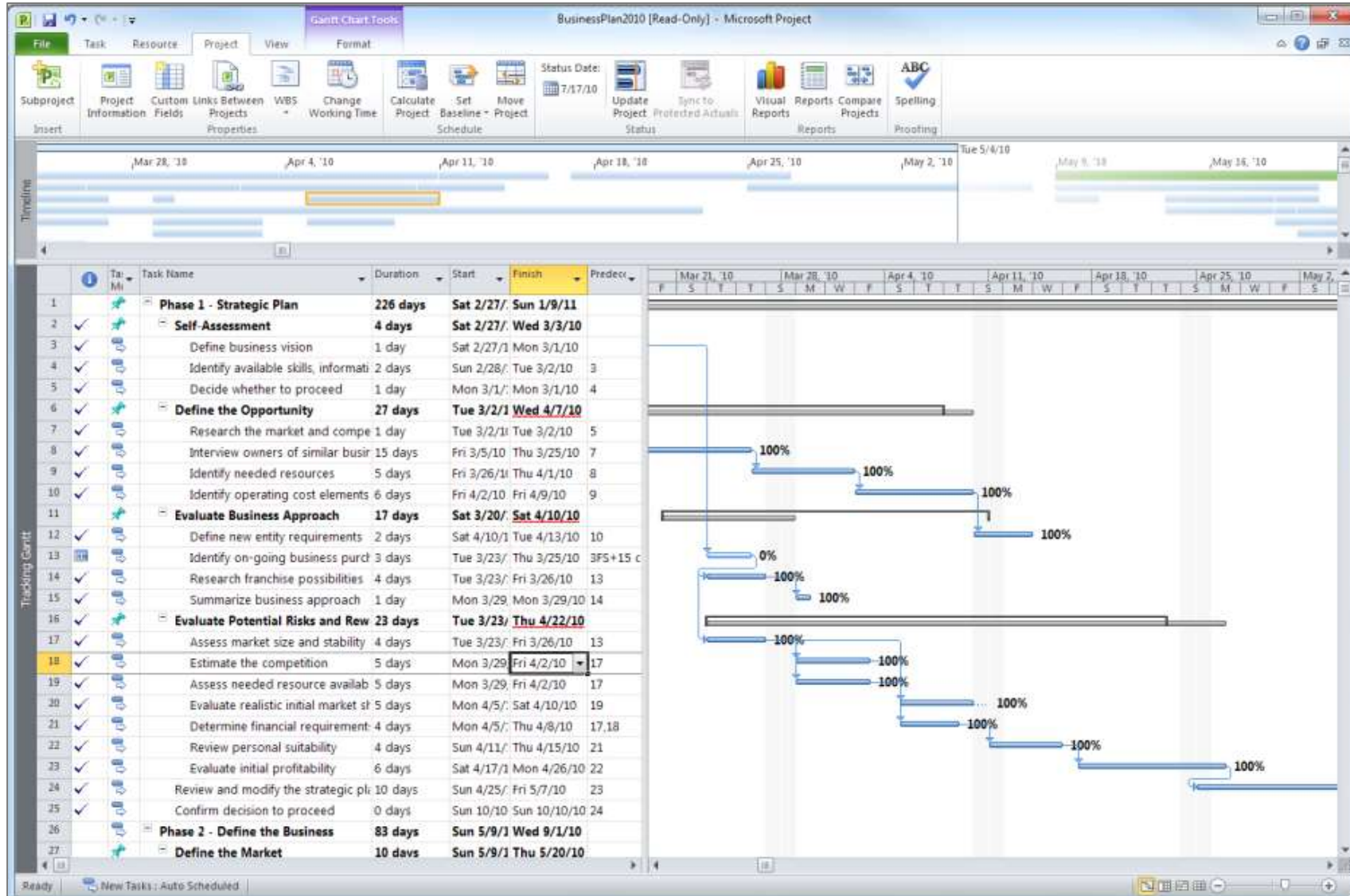
用户可以了解和控制项目相关的时间表和财务。



Project

Microsoft Project 2010

用户可以可视化地选择最佳的资源搭配方式；增强团队协作来实现结果；通过与SharePoint进行任务列表和状态同步，将团队连接在一起。



Project

使用早期版本的客户想要...



帮助员工快速入门新的解决方案

通过用户熟悉的微软产品和熟悉的用户体验，来确保一致的用户生产力

增强组织内部、以及外部的沟通与协作

快速、高效地共享信息

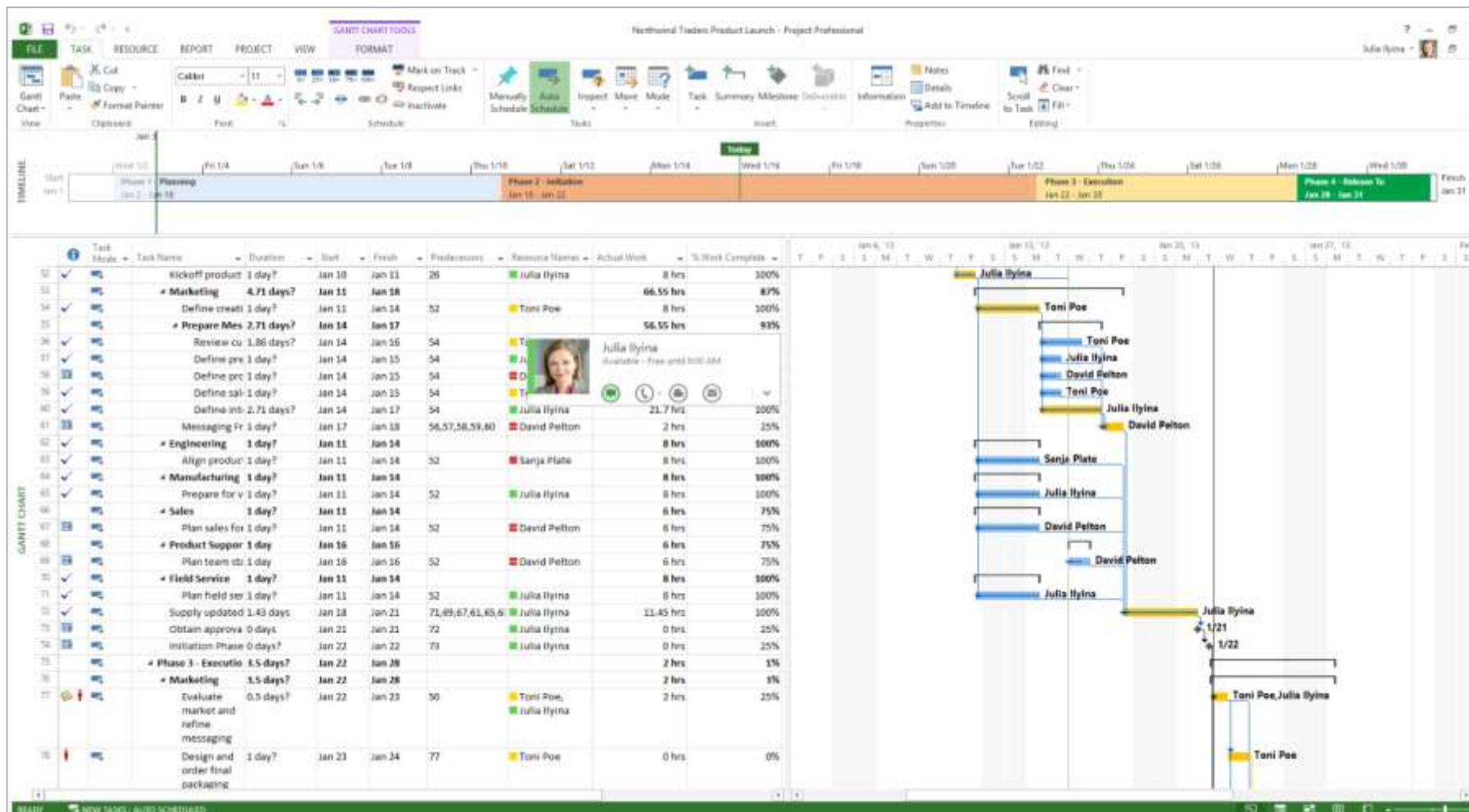
轻松应对计划变更

Project

Project Professional 2013

Microsoft Project可以帮助从几乎任意地点规划项目和开展项目协作。


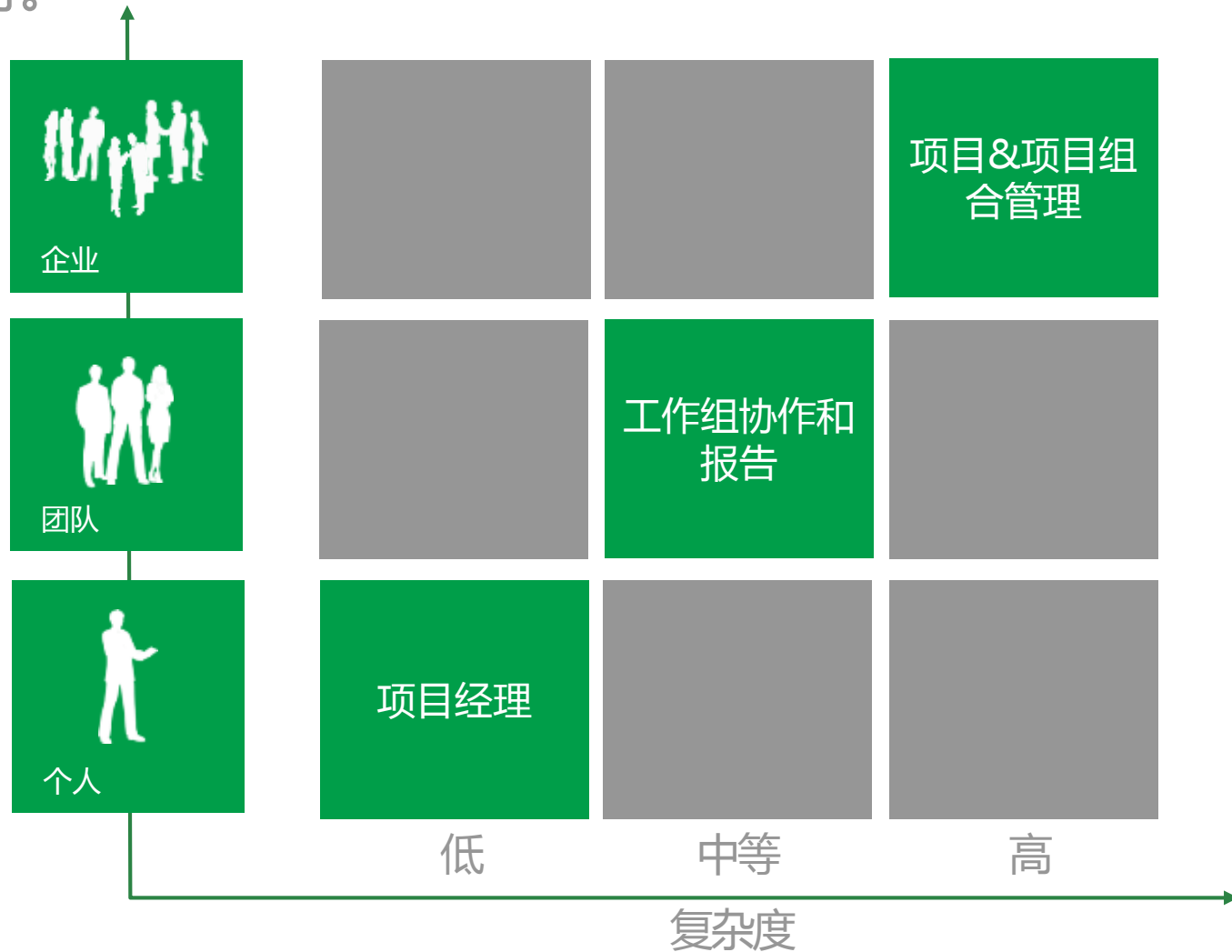
保持良好的组织架构并确保项目可以通过与微软其他应用程序和云服务进行集成的项目管理系统进行跟踪和控制。



Project

选择可以伴您一起成长的正确的工具

从个人项目经理到全面的企业级的解决方案，同时提供了对本地安装和作为服务部署两种方式的支持。



位于云端的桌面应用程序和PPM解决方案

Project

新的Microsoft Project介绍

轻松与他人协作以快速启动并成功交付项目



成功交付项目



增强日常协作



保持良好的组织架构



简化IT

Project

保持良好的组织架构

简单和易于实现的方式来保持良好的组织架构，以确保启动、快速规划、并轻松保持对项目的跟踪。

Project

Recent

- Lucerne Publishing Marketing Project...
C: » Projects » November
- Blue Yonder Airlines Operations Plan...
C: » Projects » November
- Adventure Works Cycles Marketing Ca...
C: » Projects » November
- Tails핀 Toys Annual Report.mpp
C: » Projects » November
- Fourth Coffee Supply Chain.mpp
C: » Projects » September
- Coho Winery Acquisition Evaluation.m...
C: » Projects » September
- City Power & Light Construction Proje...
C: » Projects » September
- Tails핀 Toys Acquisition Evaluation.m...
C: » Projects » September
- Woodgrove Bank Commercial Constr...
C: » Projects » May
- Humongous Insurance Marketing Plan...
C: » Projects » May
- Woodgrove Bank Software Developm...
C: » Projects » May
- Southridge Video Software Developm...
C: » Projects » March
- Southridge Video Marketing Campaig...
C: » Projects » March
- City Power & Light SOX Compliance P...
C: » Projects » March
- The Phone Company Construction Pro...
C: » Projects » March
- Coho Windery Product Launch.mpp
C: » Projects » February

Open Other Projects

Search for online templates

Suggested searches: Business Construction Marketing Products

Blank Project

New from existing project

New from Excel workbook

New from SharePoint Tasks List

Agile project management

Earned value

Install Project Server 2013

Project management plan

Simple project plan

Upgrade to Project Server 2013

Welcome to Project

Wine tasting fundraiser

Software Development Plan

New Product Launch

Commercial Construction

Residential Construction

Market Research Schedule

New Business Plan

SOX Compliance and Technology

Six Sigma DMAIC Cycle

Annual Report Preparation

Merger or Acquisition Evaluation

Marketing Campaign Plan

Not finding what you're looking for?
Use the search box at the top to find more templates.

Julia Ilyina
Switch account

通过 Office.com 搜索更多的模板

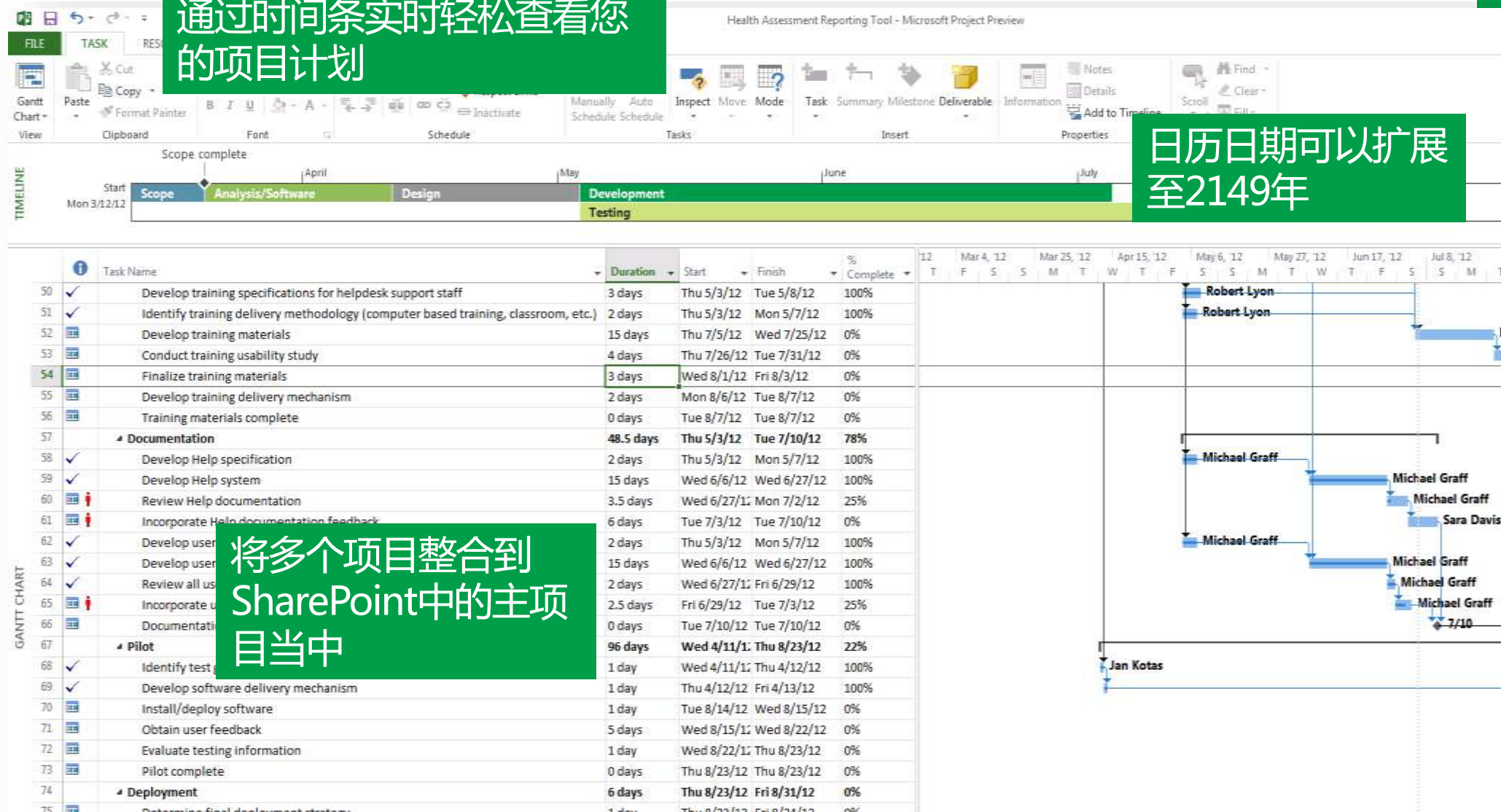
帮助新用户获得快速入门的用户体验

从多个地点快速访问最近的文档

Project

保持良好的组织架构

通过时间条实时轻松查看您的项目计划



日历日期可以扩展至2149年

将多个项目整合到 SharePoint 中的主项目当中

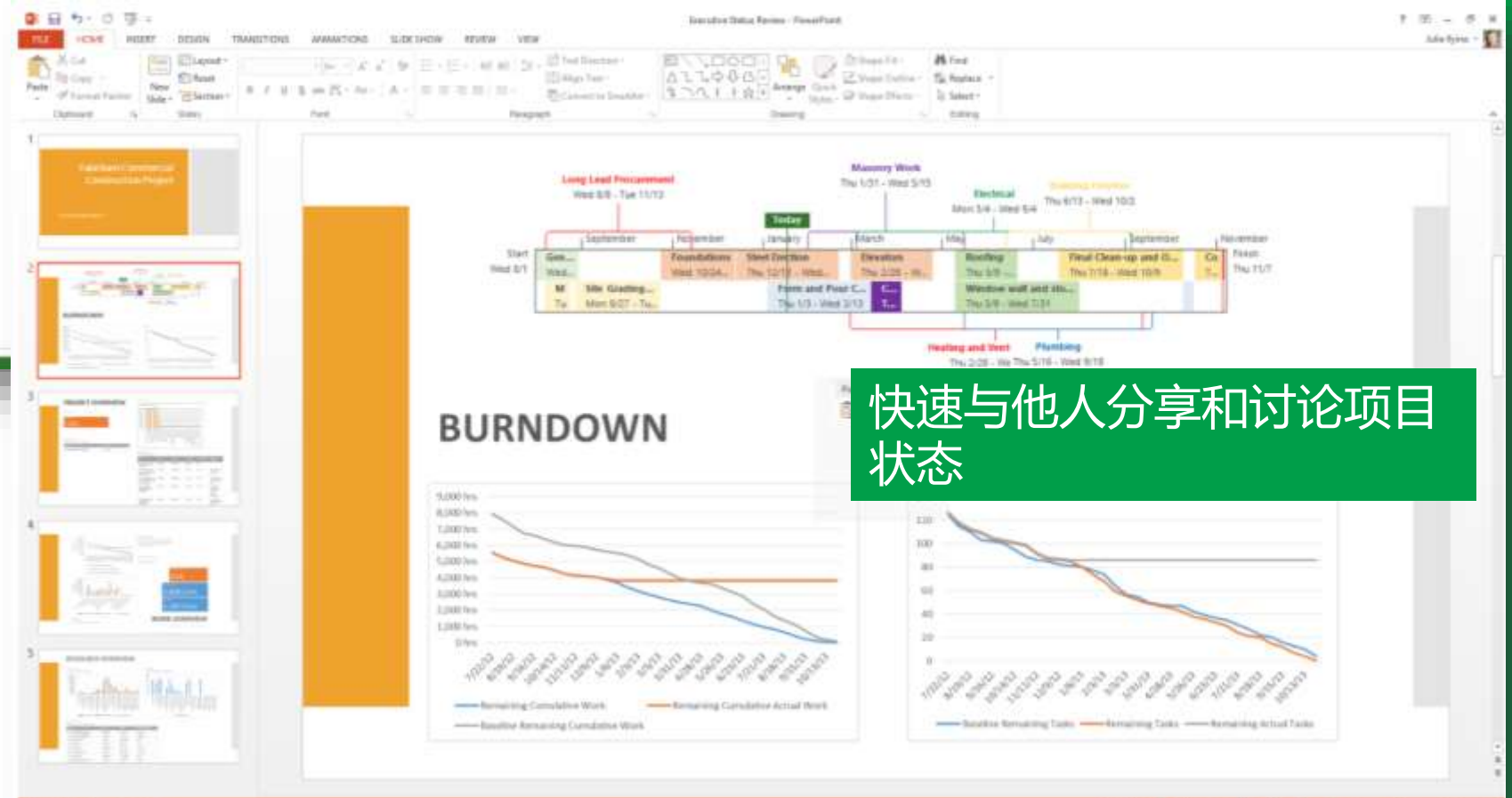
成功交付项目

只在Project Professional 2013当中提供

通过支持高效地查看并与团队成员和管理人员分享数据，来避免成本超支。

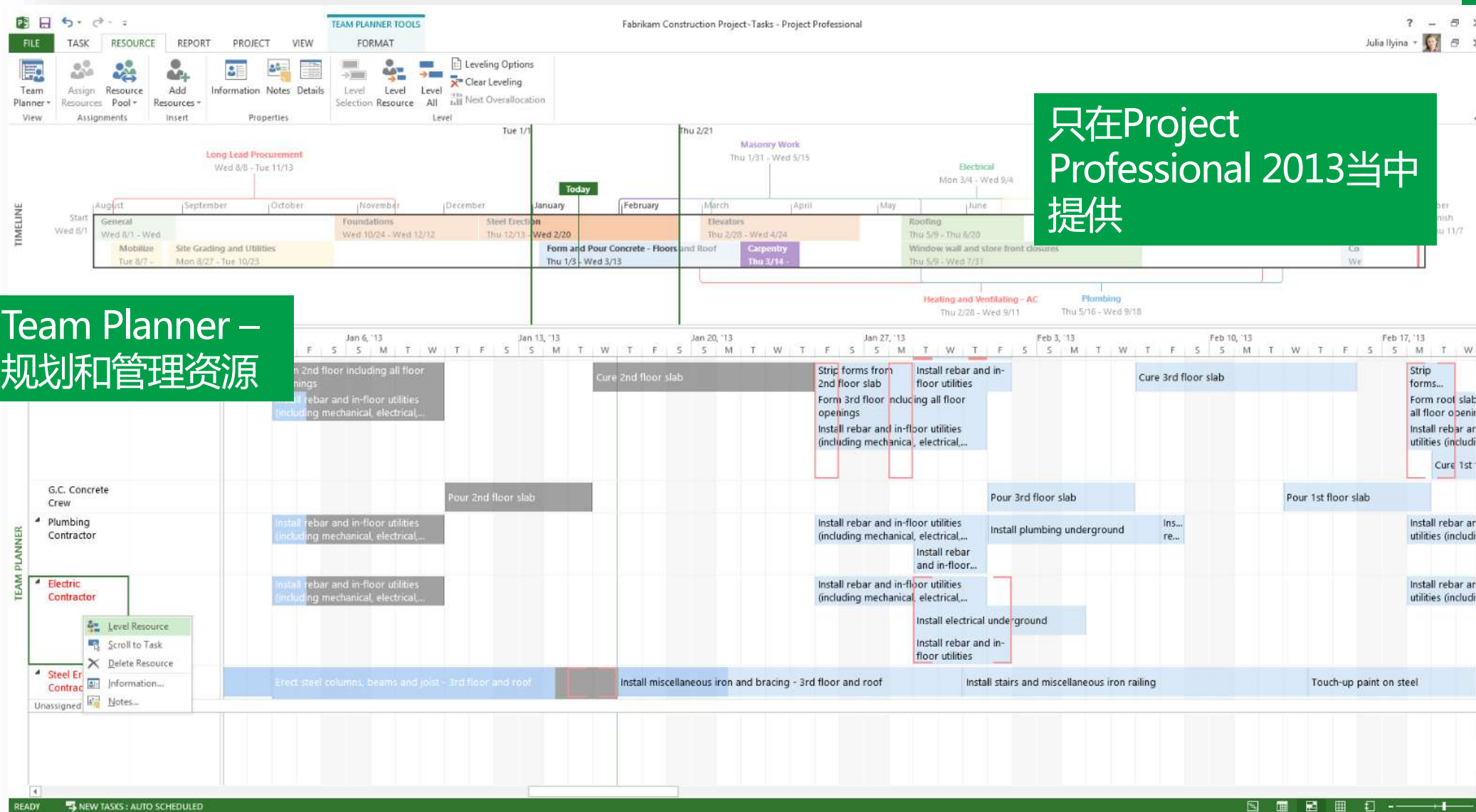


可视化的报表 - 轻松创建现在风格的报表来与您的团队分享项目状态



快速与他人分享和讨论项目状态

成功交付项目



只在Project Professional 2013当中提供

Team Planner – 规划和管理资源

增强日常协作

高效地跟踪状态、接收变更、以及利用更多即装即用的功能插件来与微软其他的应用程序无缝地协同工作以提高团队协作。

只在Project Professional 2013当中提供

The screenshot displays the Microsoft Project Professional 2013 interface. At the top, the ribbon includes FILE, TASK, RESOURCE, REPORT, PROJECT, VIEW, and FORMAT. The Gantt Chart Tools ribbon is also visible. The main workspace shows a Gantt chart with four phases: Phase 1 - Planning (Jan 2 - Jan 10), Phase 2 - Initiation (Jan 10 - Jan 22), Phase 3 - Execution (Jan 22 - Jan 28), and Phase 4 - Release to (Jan 28 - Jan 31). Below the Gantt chart is a task list with columns for Task Name, Duration, and Resources. A resource sheet is also visible, showing resource names and their actual work hours. A Lync chat window is overlaid on the task list, showing a conversation between David Pelton, Julia Ilyina, and Toni Poe. A green callout box with white text reads: "通过与Lync集成，支持实时的即时消息会话" (Through integration with Lync, supporting real-time instant messaging sessions).

通过Project中的Backstage支持项目站点

增强日常协作

从几乎任意地点高效地跟踪状态、接收变更。

The screenshot displays a SharePoint Project site interface. At the top, the browser address bar shows the URL: https://fabrikam-my.sharepoint.com/Commercial_Construction_Project. The page title is "Tasks - All Tasks". The left navigation pane includes "Home", "Notebook", "Documents", "Tasks", "Calendar", and "Site Contents". The main content area features a Gantt chart titled "Tasks" showing a project schedule from August 2012 to November 2013. Key tasks include "Long Lead Procurement" (8/8 - 11/13), "Foundations" (10/24 - 12/12), "Steel Erection" (12/13 - 2/20), "Form and Pour Concrete - Floors and Roof" (1/3 - 3/13), "Masonry Work" (1/31 - 5/15), "Elevators" (2/28 - 4/24), "Roofing" (5/9 - 6/20), "Electrical" (2/22 - 9/4), "Window wall and store front closures" (5/9 - 7/31), "Heating and Ventilating - AC" (2/22 - 9/11), "Plumbing" (5/16 - 9/18), "Building Finishes" (6/13 - 10/2), "Final Clean-up and Occupancy" (7/16 - 10/9), and "Comp..." (10/17 - ...). Below the Gantt chart, there is a "new task or edit this list" button and a search bar. The task list below shows a table with columns for "Due Date" and "Assigned To".

Due Date	Assigned To
February 20	Julia Ilyina
January 02	Walter Harp
Wednesday	Walter Harp
Wednesday	Toni Poe
January 30	Toni Poe
March 13	Julia Ilyina
January 09	Sanja Plate
January 09	David Pelton
Tuesday	Sanja Plate
6 days from now	Sanja Plate
January 28	Walter Harp
January 31	Walter Harp
January 31	David Pelton

Below the task list, a task titled "Form and Pour Concrete - Floors and Roof" is expanded, showing a list of sub-tasks:

- Form 2nd floor including all floor openings
- Install rebar and in-floor utilities (including mechanical, electrical, plumbing)
- Pour 2nd floor slab
- Cure 2nd floor slab
- Strip forms from 2nd floor slab
- Form 3rd floor including all floor openings
- Install rebar and in-floor utilities (including mechanical, electrical, plumbing)

通过正确的上下文，利用SharePoint的搜索功能来获得正确的信息。

在SharePoint和Project之间进行任务列表同步

Project

简化IT

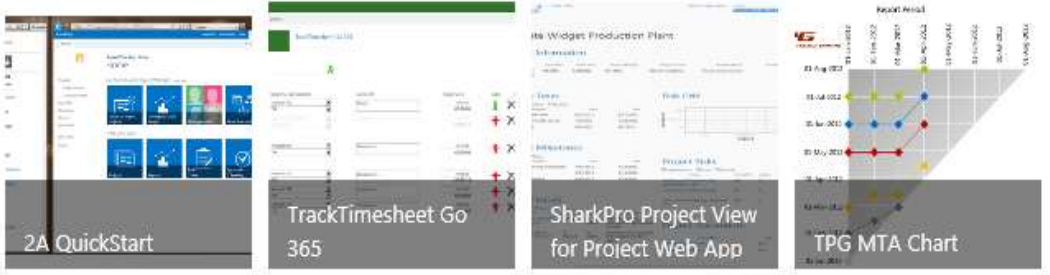
Price

- All
- Free

Categories

- All

Featured Apps



2A QuickStart
TrackTimesheet Go 365
SharkPro Project View for Project Web App
TPG MTA Chart

Most Relevant Highest Rating Most Downloaded Lowest Price Name Newest

Education

- File Converters + Viewers
- Financial Management
- Human Resources + Recruiting
- Public-facing Websites
- IT/Admin
- Jobs
- Lifestyle
- Look & Feel
- News + Weather
- Printing + Faxing

2A QuickStart Project Online
PROJECT HOSTS
2A QuickStart
★★★★★
Free

Project Management
★★★★★
Free

SharkPro Project View for Project Web App
★★★★★
Free

TPG MTA Chart
★★★★★
Free

TrackTimesheet Go 365
★★★★★
Free

通过Office Store或SharePoint Store查找应用程序

通过企业应用程序服务门户分发或提供对应用程序的访问

简化IT



Overview Benefits Requirements Resources Community

Try it

Anticipate.

Project Professional
2013

← Easily collaborate with others to quickly start and deliver winning projects.

Project Online和Project Pro for Office 365提供了24*7的服务和支持

See what's new in Project



Project Online enables organizations to get started, prioritize project portfolio investments, and deliver with the intended business value. It includes Project Pro for Office 365—for people who need to manage with full project management capabilities on the desktop and participate online from virtually anywhere on almost any device.

Learn more

Looking for information about

Click here to get access to an archive of Project 2013 information – including partners, solutions, customer stories, and downloads of add-ins.

Learn more

通过网页直接订阅的用户体验可以帮助您快速完成应用程序部署

以简单高效的方式管理安装、控制服务升级、或调整应用设置可以帮助您和您的团队关注在项目和计划上面，无需在IT上花费太大的精力。

Project

为何应当选择Project Pro for Office 365 ?

Project Pro for Office 365 , 一个通过Office 365提供的服务 = Project Professional 2013 + 服务收益 :



快速入门

通过应用程序流技术 (点击即运行) 来支持用户快速上线和运行。

简化的IT

获得自动的产品更新并按需提供Project (在任意运行着Windows 7或Windows 8的PC上使用一个Project的临时副本) 。

为每个用户提供一个许可

支持用户根据他们的选择从多台设备上工作，最高支持5台PC。

与其他服务的丰富集成

从与Office 365的集成当中收益，如Lync Online和SharePoint Online。

灵活的采购计划

支持以月*或以年为周期的支付方式，支持最能够满足业务的采购方式。

**只通过直接渠道提供*

Project

选择适合您的产品

现有的SKU

新的SKU

功能	Project Standard	Project Professional	Project Pro for Office 365	Project Server/CAL	Project Online	带有Project Pro for Office 365的Project Online
项目时间表&成本	<input type="radio"/>	<input type="radio"/>	<input checked="" type="checkbox"/>			<input checked="" type="checkbox"/>
SharePoint任务同步		<input type="radio"/>	<input checked="" type="checkbox"/>			<input checked="" type="checkbox"/>
Lync展示		<input type="radio"/>	<input checked="" type="checkbox"/>			<input checked="" type="checkbox"/>
Project Server同步		<input type="radio"/>	<input checked="" type="checkbox"/>			<input checked="" type="checkbox"/>
企业项目管理				<input type="radio"/>	<input checked="" type="checkbox"/>	<input checked="" type="checkbox"/>
企业计划管理				<input type="radio"/>	<input checked="" type="checkbox"/>	<input checked="" type="checkbox"/>
企业项目组合管理				<input type="radio"/>	<input checked="" type="checkbox"/>	<input checked="" type="checkbox"/>
企业价值						
组策略	<input type="radio"/>	<input type="radio"/>	<input checked="" type="checkbox"/>			<input checked="" type="checkbox"/>
批量激活	<input type="radio"/>	<input type="radio"/>	<input checked="" type="checkbox"/>			<input checked="" type="checkbox"/>
终端服务	<input type="radio"/>	<input type="radio"/>	<input checked="" type="checkbox"/>			<input checked="" type="checkbox"/>
VDI	<input type="radio"/>	<input type="radio"/>				
订阅价值						
点击即可运行			<input checked="" type="checkbox"/>			<input checked="" type="checkbox"/>
版本升级	只针对SA客户	只针对SA客户	<input checked="" type="checkbox"/>			<input checked="" type="checkbox"/>
按需提供的Project管理功能			<input checked="" type="checkbox"/>			<input checked="" type="checkbox"/>
到Office 365的转换支持		更新的EA		更新的EA		
许可类型	为每设备提供的永久许可	为每设备提供的永久许可	根据用户订阅	为每用户/设备提供的永久许可	根据用户订阅	根据用户订阅

升级到Project Professional 2013的五大理由



1 高效汇报您的项目进度和成功状态

Project提供的功能强大的、即装即用的报表工具提供了与Excel相同的用户体验

2 增强项目团队内部和外部的日常沟通

通过与Lync*集成，客户可以在Project当中开展实时的会话

3 增强日常协作

通过增强的Project与SharePoint/Office 365之间的任务列表同步功能，使得从几乎任何地方提供项目信息、高效地跟踪项目状态和接收项目变更变得非常容易

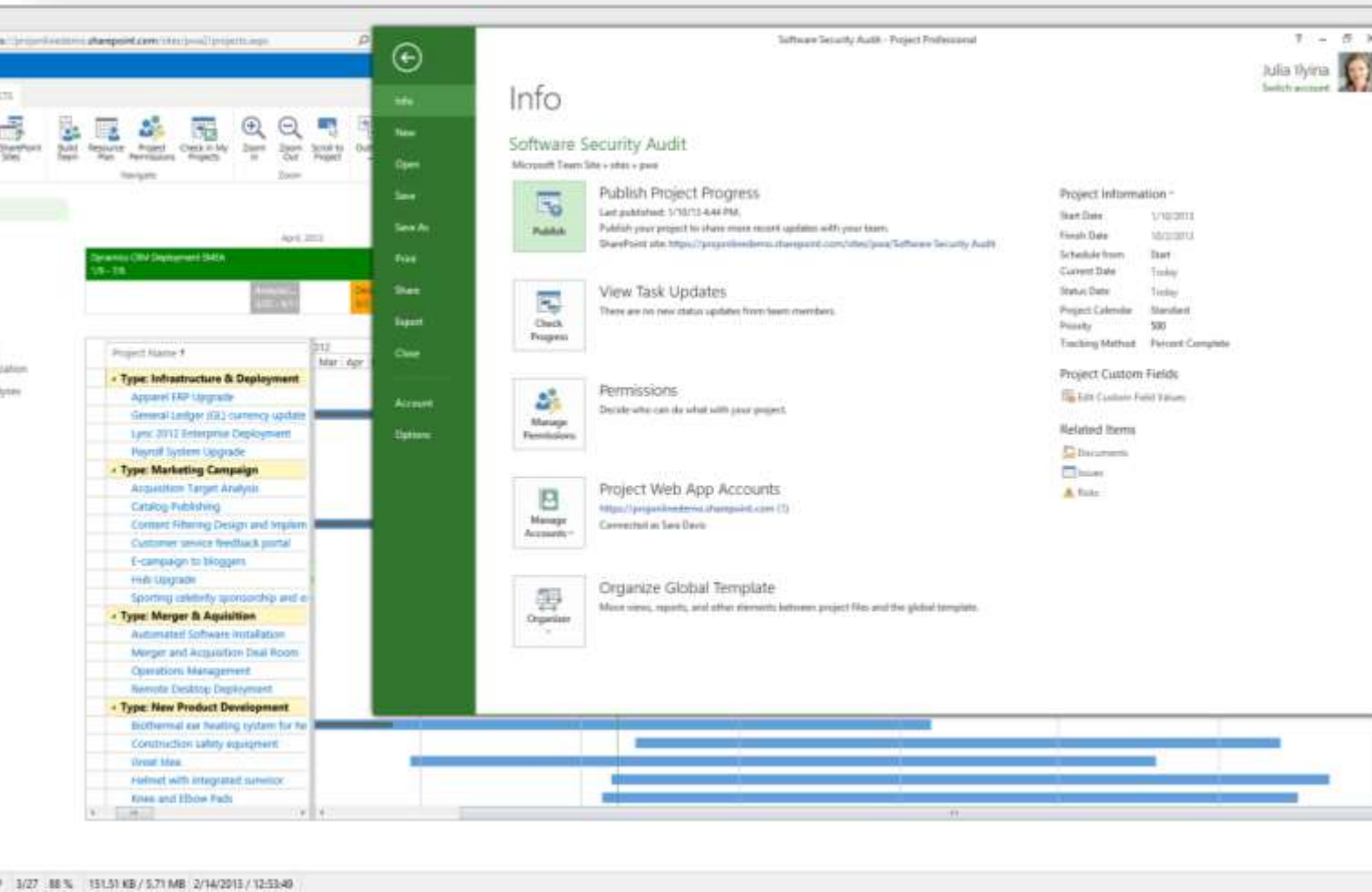
4 保持对项目变更的控制

增强的对“假设”场景进行规划的工具，帮助项目管理人员预见潜在的问题并进行相应的调整

5 发现和共享项目信息

SharePoint提供的社交和搜索功能，能够与项目站点无缝地协同工作，促进信息共享和讨论

将项目执行与战略绑定在一起*



发布项目时间表并更新到Project Online和Project Server

通过提供整个组织范围内的可视性、协作、按需提供的管理等优势，从Project Professional 2013当中获得团队管理的收益

预测并根据变更进行项目调整，降低变更对项目带来的不确定性

确保整个组织范围内的资源分配合理，避免资源过载或者利用率不足的情况发生

*Project Professional 2013/Project Pro for Office 365连接到Project Server/Project Online，提供了与项目组合管理解决方案相关的所有收益。

Project

PMO角色带来的商业价值

通过新的报表工具的帮助，制定数据驱动的决策

通过支持订阅方式的、更加灵活的采购选项，确保对IT成本的控制

确保IT投资的长期价值（可扩展性和未来的兼容性）

管理人员

更好地管理项目变更

增强团队内部的沟通

确保对信息的控制

有效进行项目工作的报告

更加轻松地共享和搜索信息

项目经理

轻松入门

通过使用能够帮助确保组织架构的工具，来降低项目的压力

通过熟悉的工具来查找和访问信息

从几乎任何地方保持生产力

项目成员

Project

马上更新 – 对Project 2003的支持即将结束

马上进行更新 - 不要等到对Project 2003的支持结束之后才来更新您的Project工具，您可以马上获得这些新的增强的功能（同时支持在本地或云中两种模式）

微软的支持将在2014年4月8日结束。
马上进行更新，您将获得以下收益：



全面的技术支持，包括必要的安全更新，来帮助您确保全面的合规性
无需应对安全问题
协助的支持选项
技术内容升级
更新的Project工具来帮助您提高生产力，增加营收

如果不进行更新，您
可能面临着以下风险：



安全风险
合规性风险
兼容性问题
缺乏持续的升级

资源



[Project论坛](#)

[Project开发人员社区](#)

[Project IT专业人员社区](#)

[Project Server 2013为IT人员提供了哪些新功能 & 视频](#)

[Project Server 2013为开发人员提供了哪些新功能 & 视频](#)

[更新到Microsoft Project Server 2013 & 视频](#)

[快速入门Project Online & 视频](#)

Project

后续行动

注册使用试用版

1

了解更多

2

升级到
Project Professional
2013 / Project Pro for
Office 365

3

Project



谢谢！

Project

为合作伙伴提供的资源



专属网页

网页专栏

快速竞争
卡片

(4种规模)

(为何要升级)

详细的
演示文档

电话销售
脚本

产品视频

(为何要升级)

Project

Project版本对比

Project

Project – 2003、2007、2010、2013版本对比

○ 包含

⊕ 增强

● 新增

快速入门 - 快速入门并开始计划项目的实现方式	2003	2007	2010	2013	Pro for 365
微软提供的用户熟悉的用户接口, Ribbon			○	⊕	⊕
内容关联的右击菜单			○	○	○
在线帮助	○	○	○	⊕	⊕
放大缩小控制	○		⊕	○	○
Backstage™			○	⊕	⊕
Project模板	○	○	○	⊕	⊕
身份管理和与SkyDrive的集成				●	●
帮助新用户快速开始用户体验				●	●
保持良好的组织架构 – 保证项目组织结构和轻松保持项目状态可跟踪的更好的方法			2010	2013	Pro for 365
客户领域	○	○	○	○	○
增强的跨Microsoft Office应用程序的复制/粘贴功能	○	○	⊕	○	○
自动化的调度功能	○	○	○	○	○
用户控制的调度/手动调度			○	○	○
自上而下的概述任务			○	○	○
项目领域中的占位符文本			○	○	○
活动/非活动的任务			○	⊕	⊕
多层次的撤销功能		○	○	○	○
预算计划		○	○	○	○
管理非工作时间	○	○	○	○	○
甘特图、日历、以及任务表单视图	○	○	○	○	○
网络图视图	○	○	○	○	○
截止日期	○	○	○	○	○
公式和图形指针	○	○	○	○	○
分组和归类项目数据	○	○	○	○	○
过滤	○	○	⊕	○	○
自动完成			●	○	○
添加列	○	○	⊕	○	○

保持良好的组织架构 – 继续	2003	2007	2010	2013	Pro for 365
变更高亮显示		○	○	○	○
公式和图形化指针	○	○	○	○	○
基线汇总	○	○	○	○	○
SharePoint中的主项目			○	●	●
跨项目关键路径	○	○	○	○	○
日历日期扩展到2149				●	●
资源规划和管理				2013	Pro for 365
工作、通用、以及材料资源	○	○	○	○	○
成本资源		○	○	○	○
团队资源		○	○	○	○
Team Planner				○	○
资源表单和使用率视图	○	○	○	○	○
资源级别	○	○	○	○	○
资源替代	○	○	○		
成功交付项目 – 查看和分享您想要向团队成员和管理人员展示的数据的高效方式			2010	2013	Pro for 365
时间线视图			○	⊕	⊕
报表	○	○	○		
可视化的报表 – 轻松创建现代化的报表并与您的团队分享		○	○	⊕	⊕
对比项目的版本			○	○	○
任务监督			○	○	○
更新进度	○	○	○	○	○
任务路径				●	●
PDF/XPS输出			○	○	○

○ 包含 ⊕ 增强 ● 新增

增强日常协作 – 跟踪状态、接收变更、并利用更多即装即用的功能来增强日常协作	2003	2007	2010	2013	Pro for 365
通过Lync进行展示 – 一眼可清除了解项目成员是否处于空闲状态，在Project工具当中直接呼叫或IM项目成员*				●	●
创建一个项目站点 – 直接通过Project中的Backstage创建一个项目站点**				●	●
将任务列表同步到SharePoint**			○	⊕	⊕
将项目发布到Project Server/Online				⊕	⊕
将文件保存到SharePoint当中**		○	○	⊕	⊕
简化IT – 帮助您和您的团队全面掌控项目和项目计划	2003	2007	2010		Pro for 365
持续的数据备份***					●
点击运行 – 快速把最新版的Project Pro for Office 365安装到您的PC中					●
按需提供的Project - Project Pro for Office 365可以提供最新版的Project到不同的PC上上，确保您随时随地可用					●
Office Store – 查找Office Store中的应用程序来满足特定的业务需求				●	●

Project Pro for Office 365当中包含Project Professional 2013所有的功能

硬件和软件要求

Microsoft Project Standard 2013、Project Professional 2013、以及Project Pro for Office 365系统要求

计算机和处理器	带有SSE2 指令集的 1 Ghz或更高的 x86/x64 处理器
内存	1 GB RAM (32 Bit) / 2 GB RAM (64位)
硬盘	2.0 GB可用磁盘空间
操作系统	带有.Net 3.5或更高版本的Windows 7、Windows 8、Windows Server 2008 R2或Windows Server 2012
显卡	要求支持DirectX10的显卡硬件，支持最低1024x576分辨率的显卡硬件加速器
浏览器	Internet Explorer 8、9、10，Firefox 10.x+，Safari 5 (Mac)，Chrome 17.x.
其他	支持运行Windows 7或Windows 8 PC的促控功能支持 某些功能可能要求Internet连接 Microsoft SharePoint Server 2010或更高版本，在进行任务同步时，要求Microsoft SharePoint Online 在进行状态同步时要求Lync

硬件和软件要求

Project Server 2013要求SharePoint Server 2013以及Office SQL Server 2008 AMO对象

Internet Explorer	安装Project Server 2013以及要使用Project Web Access的客户端计算机要求Internet Explorer 8、9、10，Firefox 10.x+，Safari 5（Mac），Chrome 17.x.
Microsoft Excel	Excel 2013、Excel 2010；Project Online：只支持Excel 2013
SharePoint Server	2013版 Project Server 2013以SharePoint Server 2013服务应用程序的方式运行。因此对于Project Server的安装而言需要SharePoint Server 2013
SQL Server	SQL Server 2012（64位），SQL Server 2008 R2 SP1（64位） 数据库引擎、分析服务、管理工具、连接组件，SQL Server代理服务必须处于运行状态 要从一个Project Server 2010环境进行更新，Project Server 2013不支持SQL Server 2005
Windows Server	Windows Server 2008 R2 SP1（标准版64位、企业版64位、数据中心版64位）
可选	Exchange 2007 SP1或更高版本 用以应用程序生命周期管理的Team Foundation Server 2010
更多信息	请访问以下链接以获得更多的信息： http://technet.microsoft.com/en-us/library/ee683978(v=office.15)

附录

Project升级解决方案

以15%的折扣从在SA框架下的Project标准版更新到Project专业版

Project Professional 2013是微软推出的在市场上销量最好的项目管理应用程序

马上跟您的客户进行预约并展开讨论 -

- 新的Project 2013产品的价值
- Microsoft Project Professional 2013提供的超级棒的新功能
- 您在SA上的投资如何帮助您以更合适的价格获得Project Professional版本
- 您如何把Project Professional迁移到Office 365云中

使用这一解决方案 -

- 根据是否签署了SA且拥有Project标准版对客户进行优先级排序
- 从这一Project概述文档开始向客户展示这一产品的魅力和价值
- 咨询微软关于SA许可证转换的问题
- 如何继续在EA当中定位Project标准版、Project专业版以及Project Server，来帮助大客户获得更好的收益

先决条件 -

- 升级到SKU最多可获得15%的折扣
- 时间为从2012年12月1日至2013年6月30日
- 提供给企业、注册订阅、USG、选择本地版本、选择高级版本、开放价值、以及开放价值订阅客户
- 全球发售
- 公开的价目表（除了企业、企业订阅、USG企业公司范围（CUS）解决方案这些面向大客户的解决方案以外）

The image shows a 'Project Professional Step Up - Sales Guide' document. It includes a 'Licensing Guide - How to Buy' section at the top, followed by a 'DESIGN' section with bullet points about awareness of new versions and software assurance (SA) benefits. Below this is a comparison table between 'STANDARD' and 'PROFESSIONAL' editions. The table lists various features and their availability in each edition. A 'Pro Enhanced Available' badge is visible. At the bottom, a diagram shows the transition from 'STANDARD YOUR CURRENT VERSION' to 'PROFESSIONAL Project 2013' via a 'Step Up Using SA' process, resulting in a '15% AT A DISCOUNTED PRICE'.

Which one best describes you? This is what you get with that solution:	STD	PRO
1) Easily plan and manage your projects	✓	✓
2) Be efficient and productive	✓	✓
3) Manage resources	✓	✓
4) Give effective presentations	✓	✓
5) Anticipate change	✓	★
6) Save time and effort	✓	★
7) Publish and share	✓	★
8) Communicate in real time	✓	✓
9) Cloud ready	✓	✓
10) 99% ready	✓	✓

Project

Project Server CAL公司范围解决方案

如果在公司范围内进行采购，以55%的折扣采购 Project Server CAL

Project Server 2013提供了一个统一的项目和项目组合管理工具，来帮助组织对投资进行优先级排序、调整资源、并高效地进行项目交付

马上跟您的客户进行预约并展开讨论 -

- 新的Project 2013产品的价值
- Microsoft Project Server 2013提供的超级棒的新功能
- 企业潜在地使用Project Server的场景
- 可选地，您如何利用现有的在Project Server & ECAL套件当中的投资，来与整个解决方案进行配合
- 如何从Project Server迁移到Office 365云当中

使用这一解决方案

- 对拥有Project Server和ECAL套件，或那些拥有高版本的SharePoint企业版CAL的客户进行优先级排序
- 从这一Project概述文档开始向客户展示这一产品的魅力和价值
- 如何继续在EA当中定位Project标准版、Project专业版以及Project Server，来帮助大客户获得更好的收益

先决条件

- 如果在公司范围内进行采购，以55%的折扣采购 Project Server CAL
- 解决方案提供给企业、企业订阅、以及USG客户
- 全球发售
- 公开的价目表（除了企业、企业订阅、USG企业公司范围（CUS）解决方案这些面向大客户的解决方案以外）
- 时间为从2012年12月1日至2013年6月30日
- 需要在“全公司范围内采购演示”当中创建一个价格区分器

LICENSING GUIDE - How to Buy

Project Professional Project Professional Step Up - Sales Guide

Project Server CAL 2013 Project Server CAL Companywide - Sales Guide

Helping you sell Project Server CAL Companywide

Optimized for existing customers

- If you can answer yes to any of these questions then this offer is for you.
 - Does your company want open visibility on the status of projects & programs?
 - Is your organization seeking to innovate, through capturing the ideas and IP contained within your people?
 - Are you a services or project based company?
 - Do you need to capture time and log time spent across the org.?
 - Do you need to provide Project Server capability to a broad group of users?
- Are your budgets tight, can you currently afford an enterprise deployment of Project Server even though you need it?
- Are you looking to unlock further value to leverage your ECAL suite investment?

For the first time ever Microsoft is offering you a companywide deal for the Project Server CAL to cover you entire organization. Let our advisors help, to help you choose which best fits your needs...

Which one best describes you? This is what you get with that solution	CAL	ENT CAL
1 Departmental projects and programs	✓	✓
2 Portfolio management	✓	✓
3 Project reports and analysis	✓	✓
4 Enterprise time tracking		✓
5 Enterprise business intelligence aggregating project data		✓
6 Enterprise allocation, capture and estimation		✓
7 Services industry customer		✓
8 Project based industry customer e.g. construction or engineering		✓

PRODUCTS

Product	Recommended ECAL Suite	Recommended SQL Core
Project Server CAL Companywide		

For links to case studies, videos, and evidence, see Microsoft.com/projectserver

Project

您可以通过访问以下链接获得更多详细的信息 - www.microsoft.com/licensing

Microsoft PPM是什么



创建

需求管理



选择

项目组合管理



规划

工作计划
资源管理



管理

协作 & 报表
时间管理

Project

Project Server – 与2013版本的技术 & 许可依赖关系



Project Server版本兼容性对比

Project Desktop和Project Server

	Project Server 2007	Project Server 2010	Project Server 2013 & Project Online
Project Professional 2013、Project Pro for Office 365	不支持	不支持	全面兼容
Project Professional 2010	不支持	全面兼容	不支持
Project Professional 2007	全面兼容	支持以BCM进行的到Server的连接* (要求Project Professional 2007 SP2)	不支持

Project Server和SharePoint Server

	安装要求	可以与下列产品并存	与下列产品不兼容
Project Server 2013	SharePoint Server 2013企业版	SharePoint Server 2013企业版	SharePoint Foundation 2010
Project Server 2010	SharePoint Server 2010企业版	SharePoint Server 2010企业版	Office SharePoint Server 2007

Project Microsoft

© 2013 Microsoft Corporation. All rights reserved. Microsoft, Windows and Windows Vista and other product names are or may be registered trademarks and/or trademarks in the United States and/or other countries.

This document provides information for reference only, and represents Microsoft's view on the topic discussed in this document as of the date of publication.

Since Microsoft must respond to a constantly changing market environment, the information provided in this document should not be viewed as a Microsoft commitment, and Microsoft cannot guarantee the accuracy of the information provided in this document after publication. Microsoft does not make any explicit, implied or legal warranty for the information provided in this document.